


Systèmes de portes battantes automatiques


TORMAX 1102/1201



Les talents multifonctionnels
parmi les entraînements de portes battantes.

★★★★★
TORMAX
AUTOMATIC

Modularité sans limites



Les entraînements pour portes battantes TORMAX 1102 et TORMAX 1201 constituent un duo multifonctionnel. Utilisés séparément, ils exploitent toutes leurs capacités dans de multiples types de fonctionnement ; depuis l'ouverture de porte manuelle avec assistance motorisée, jusqu'au fonctionnement « Full Power ». Lorsqu'ils sont combinés, ils excellent avec des possibilités uniques de commande pour portes battantes doubles.

Deux entraînements pour tous les domaines d'applications Le TORMAX 1102 est la solution idéale pour des portes légères et étroites. Le TORMAX 1201 convient parfaitement pour des portes lourdes et larges ou en cas de fortes pressions de vent. Les entraînements peuvent être mis en œuvre pour l'automatisation de portes extérieures, intérieures ou dans les chemins désignés de fuite.

Polyvalents et élégants Les entraînements TORMAX 1102 et TORMAX 1201 permettent de réaliser des portes à un et à deux panneaux. Il est également possible de combiner les deux entraînements. Le design élégant et discret, ainsi que la hauteur de l'entraînement compacte de 85 mm, permettent une créativité illimitée dans la conception des portes automatiques.

Trois types de fonctionnement au choix Dans le mode classique « Full Power », l'entraînement développe toute sa puissance pour déplacer également des portes grandes et lourdes. Des détecteurs garantissent un fonctionnement absolument sûr. Le mode « Low Energy » permet de faire fonctionner également les entraînements sans sécurités complémentaires. Ce réglage d'un dynamisme réduit et d'une force légère réagit immédiatement en cas d'obstacle. Avec la fonction « Power Assist », les utilisateurs peuvent ouvrir les portes manuellement sans effort. L'entraînement assiste la porte de façon très dosée et précise, pour garantir un déroulement naturel du mouvement. Après le passage, la porte se referme de façon sûre et automatique.

Système de gestion et d'accès au bâtiment Les entraînements de portes battantes TORMAX peuvent être intégrés efficacement dans les systèmes de gestion du bâtiment existants, par des interfaces standard. Les entreprises organisent ainsi les autorisations d'accès des employés et visiteurs de façon simple et sûre.

Systèmes de portes automatiques modernes pour passages accessibles librement

TORMAX 1102 et TORMAX 1201 sur panneau de porte et linteau



Caractéristiques produit d'un coup d'œil

- › Multifonctions : fonctionnement « Power Assist », « Low Energy » et « Full Power »
- › Peut être combiné pour portes battantes doubles
- › Ouverture partielle pour les installations à deux panneaux
- › Idéal pour les constructions neuves, transformations ou rénovations
- › Poids du panneau de porte jusqu'à 250 kg
- › Fonctions complémentaires « Push & Go », « Pull & Close »

Entraînement de porte battante

Poids du panneau de porte jusqu'à 250 kg, largeur du panneau de porte max. 1,4 m
Montage au linteau ou sur le panneau de porte
Hauteur de montage 85 mm
Butée d'ouverture intégrée réglable
Fermeture et ouverture avec assistance motorisée
Fonction ferme-porte mécanique en cas de panne de courant
Revêtement continu en une ou trois parties pour les portes battantes doubles

Fonctionnement

Pour portes extérieures, intérieures, portes battantes doubles, sas, portes pour chemins désignés de fuite et anti-panique, portes mises en réseau
Fonction économie d'énergie
Sélecteur du mode d'opération à 3 positions ou panneau de contrôle à 5 modes d'opération avec affichage d'état et d'erreurs
Fonctionnement en mode « Low Energy » ou « Full Power »

Options

Différents types de tringleries et arbres d'entraînements pour l'adaptation à la situation de montage individuelle
Modules pour fonctions étendues, par exemple « Full Power » en cas de fortes pressions de vent
Unité de batterie pour fonctionnement en cas de panne de courant
Fonction sas : sas individuels pour personnes, avec deux portes l'une après l'autre
Détecteur de sécurité scanner laser pour une protection complète
Connexion à un système de gestion et d'accès au bâtiment
Régulateur de l'ordre de fermeture mécanique intégré pour les portes coupe-feu à double panneau
Commande de l'ouvre-porte, verrou motorisé, aimant de maintien, sonnerie, interrupteur à clé

Homologations

CE (EN 16005/DIN 18650 ; certifié TÜV)
UL 325
UL 228 (protection incendie) pour TORMAX 1201

les portes automatiques, notre passion

Votre partenaire idéal pour chaque système de porte automatique.

La marque TORMAX doit son origine à la première porte automatique d'Europe créée en 1951. TORMAX est un fabricant majeur de systèmes de portes automatiques avec 20 filiales dans le monde et plus de 500 distributeurs certifiés.

TORMAX est synonyme d'automatismes pour portes de haute technologie, fiables et innovants. En tant qu'entreprise industrielle indépendante suisse, active dans le monde entier, nous proposons toute la palette de nos systèmes de portes automatiques et garantissons leur bon fonctionnement pendant toute leur durée de vie.


Afin que vous puissiez prendre à tout moment la bonne décision pour la réussite de votre projet, nous vous accompagnons avec nos conseillers techniques compétents, depuis la planification, la production et la supervision des travaux, jusqu'à l'installation. Votre partenaire TORMAX sera ravi de vous donner des conseils concernant les systèmes de portes adaptés, de vous montrer des solutions innovantes, de réaliser des installations rentables, fiables, et de concrétiser également des souhaits spéciaux.

Restez en contact avec le pionnier des systèmes de portes automatiques!

www.tormax.com




Systèmes de portes battantes



Systèmes de portes coulissantes



Systèmes de portes pliantes



Systèmes de portes carrousel