1:20

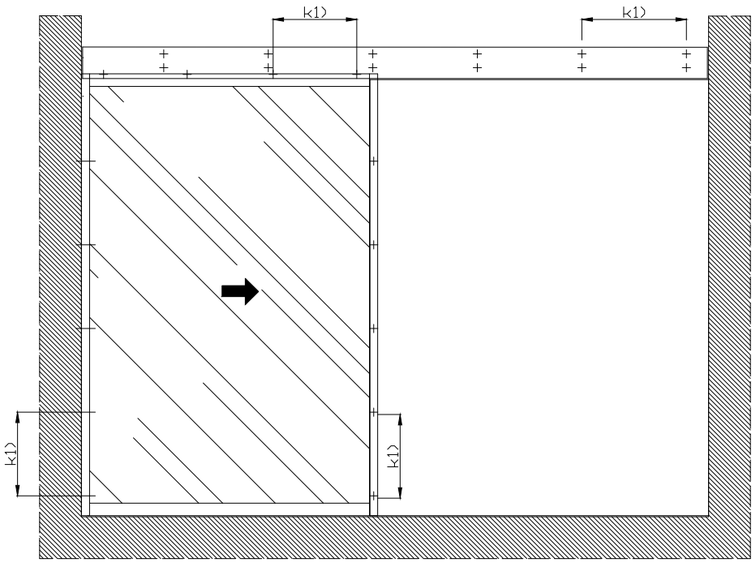

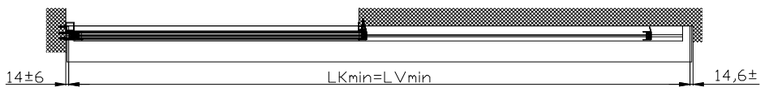

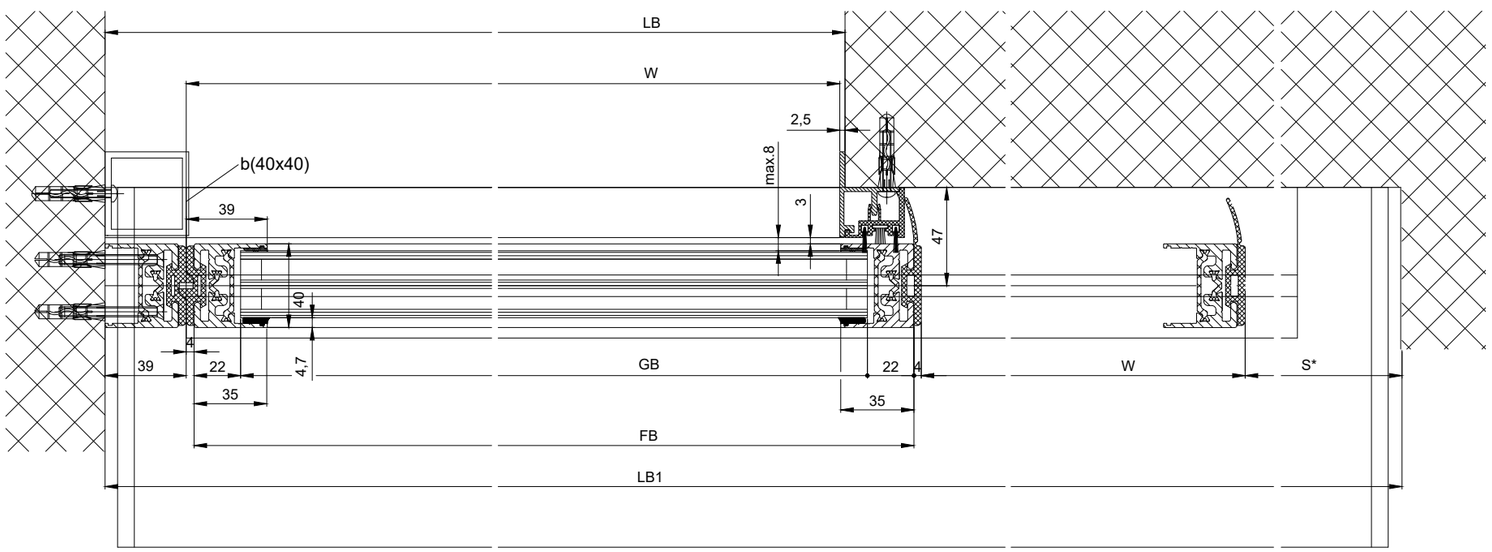

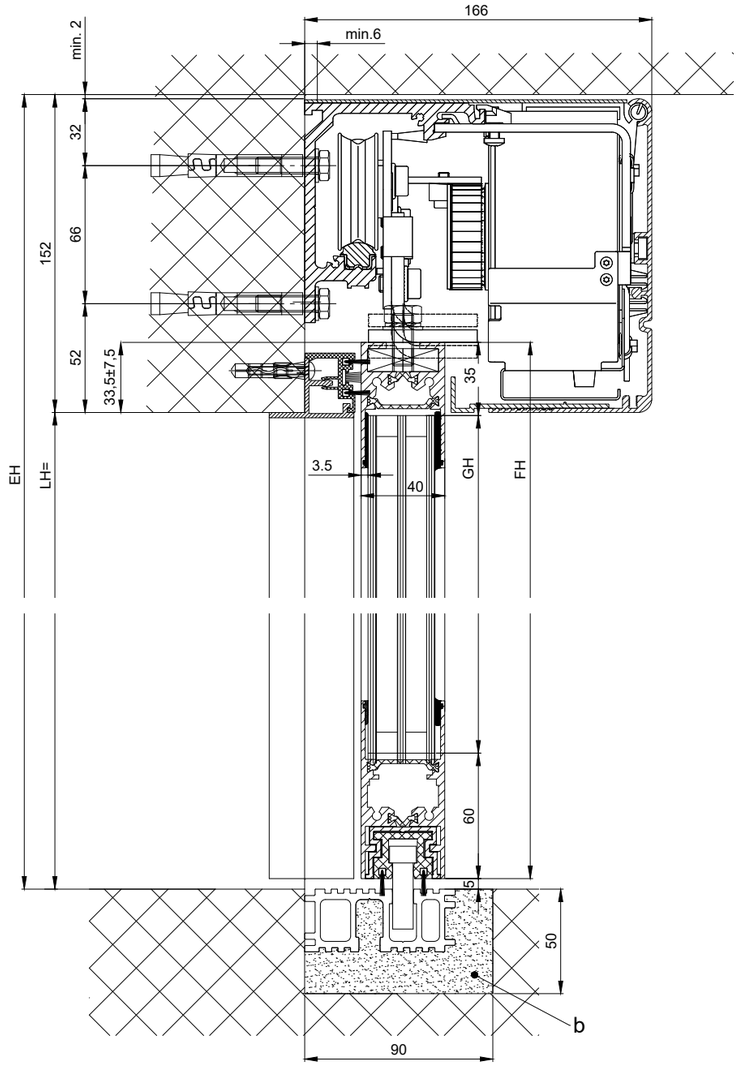

b) Écecuté par d'autres

k1) Choisir la distance/type et nombre de vis de fixation en fonction de la structure du bâtiment et la capacité de charge requise.

LB1=2W+S+78	
LB=W+41.5	
W=(LB1-S-78)/2	
LVmin=LB1-28	
LKmin=LVmin	
FB=W+31	
GB=FB-44	
FH=LH+26.5	
GH=FH-95	

Pour variants voir feuilles supplémentairies

Les vantaux doivent être fabriques avec des matérieaux qui n'occasionnent pas de blessures en cas de fracture (utiliser du verre de sécurité trempé ou du verre de sécurité feuilleté, etc.). Les vantaux équipés de verre très clair doivent être signalés afin qu'on les vioe.

* Distance de sécurité conformément à disposition nationale

** Barrages photoélectriques conformément à disposition nationale

Eloxal/couleur: _____ Epaisseur de couche: ____ RAL : ____ Indications d`additif: _____

Objet:

Client:

OrdreNr.: Date: Signature de libération:

Echelle	Dessiné	15.01.17	REFL
%	Bien pour imprimer	.	.

Type de commande: Système de profil Mise en oeuvre

iMotion 2302-ER LR32THERM sans vantail fixe

TORMAX AUTOMATIC

TORMAX est une division et une marque déposée de Landert Motoren AG, CH-8180 Bülach-Zürich

Document-Nr.: T3_390_713

Index A